

**JIZZAX VILOYAT STATISTIKA
BOSHQARMASI**



JIZZAX VILOYATIDA XIZMATLAR SOHASINING RIVOJLANISHI



**2022- YIL
YANVAR-NOYABR**

Dastlabki ma'lumotlar

Ko'rsatilgan bozor xizmatlari
hajmi – 7 252,5 mlrd. so'm

Xizmatlar sohasida kichik
biznesning ulushi – 59,5 %

XIZMATLAR SOHASI

Xizmatlar sohasidagi korxonalar
va tashkilotlarning ulushi – 57,7 %

Aholi jon boshiga ko'rsatilgan bozor
xizmatlari hajmi – 4 984,4 ming so'm

Bugungi kunda rivojlangan mamlakatlar iqtisodiyotida xizmatlar sohasi salmoqli o'ringa ega. O'zbekistonda eng tez rivojlanayotgan tarmoqlardan biri, uchinchi darajali sektor – xizmatlar sohasi hisoblanadi.

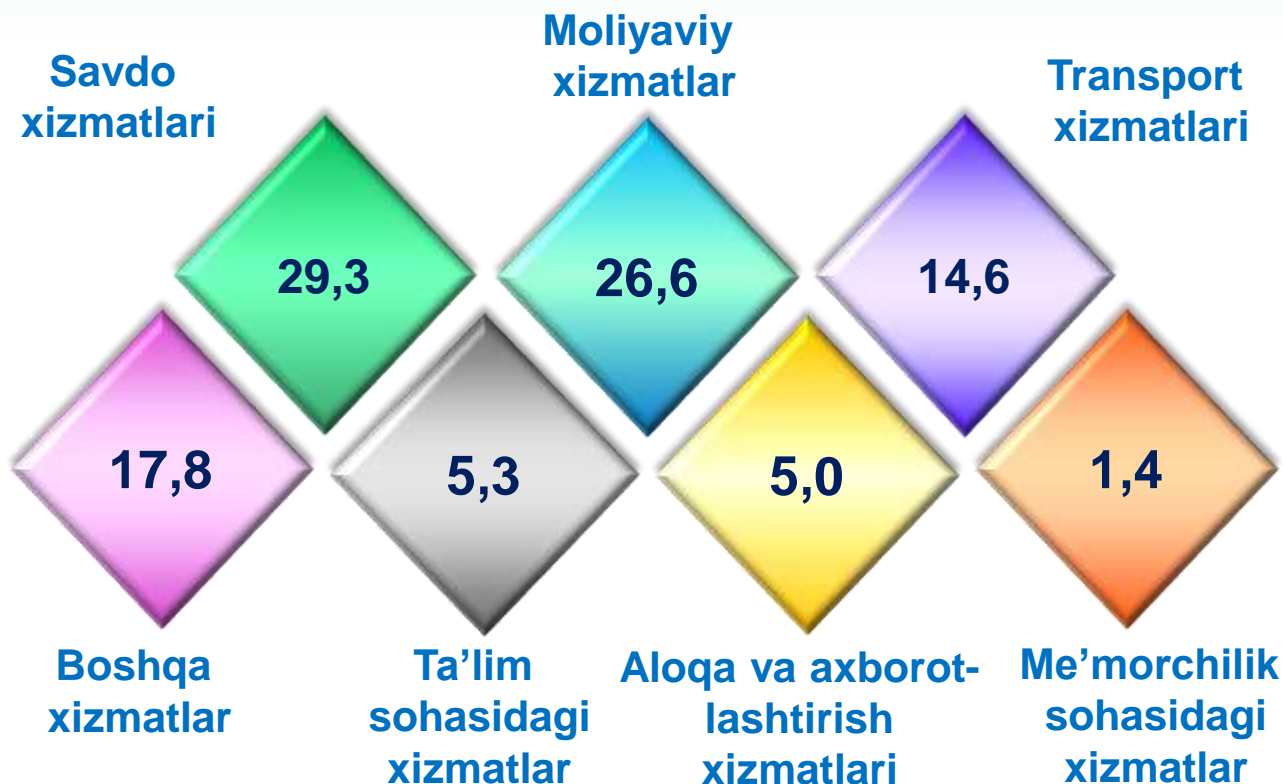
Dastlabki ma'lumotlarga ko'ra, 2022-yilning yanvar-noyabr oylarida ko'rsatilgan bozor xizmatlari hajmi **1 429,2** mlrd. so'mga oshib, **7 252,5** mlrd. so'mga yetdi.

Taqqoslama ekvivalentda 2021-yilning yanvar-noyabr oylariga (**118,6 %**) nisbatan o'sish sur'ati **115,6 %** ni tashkil etdi.

Iqtisodiy faoliyat turlari bo'yicha ko'rsatilgan bozor xizmatlari tarkibida eng katta ulushni savdo xizmatlari egallaydi. 2022- yilning yanvar-noyabr oylarida ushbu xizmatlarning ulushi **29,3 %** ni tashkil etdi. Shu bilan birga, yuqori ko'rsatkichlar moliyaviy xizmatlar (**26,6 %**), transport xizmatlari (**14,6 %**), ta'lim sohasidagi xizmatlar bo'yicha (**5,3 %**), shuningdek, aloqa va axborotlashtirish xizmatlari (**5,0 %**) ham qayd etildi.

Me'morchilik, muhandislik izlanishlari, texnik sinovlar va tahlil sohasidagi xizmatlar hajmida biroz o'sish qayd etilib, ularning ulushi **1,4 %** ga yetdi.

Iqtisodiy faoliyat turlari bo'yicha xizmatlar tarkibi, % da (2022- yil yanvar-noyabr)



Ko'rsatilgan bozor xizmatlari umumiy hajmi o'sishining asosiy omili moliyaviy xizmatlarning **31,6 %** ga o'sishi (ko'rsatilgan xizmatlar umumiy hajmining o'sishiga qo'shgan hissasi **7,8** punkt), savdo xizmatlari – **10,5 %** ga (o'sishga qo'shgan hissasi **3,1** punkt), aloqa va axborotlashtirish xizmatlari **23,7 %** ga (o'sishga qo'shgan hissasi **1,2** punkt), transport xizmatlari – **4,6 %** (oshirishga qo'shgan hissasi **0,8** punkt), ta'lim xizmatlari – **15,1 %** (oshirishga qo'shgan hissasi **0,7** punkt), ijara xizmatlari – **33,8 %** (oshirishga qo'shgan hissasi **0,7** punkt), shuningdek, boshqa xizmatlar – **11,8 %** ga, ko'rsatilgan xizmatlarning umumiy hajmining o'sishiga qo'shgan hissasi **0,4** punktni tashkil etdi.

Ko'rsatilgan bozor xizmatlari umumiy hajmining o'sishiga xizmatlar turlari bo'yicha hissasi, % da (2022- yil yanvar-noyabr)





JIZZAX VILOYAT STATISTIKA BOSHQARMASI

Xizmatlar sohasining asosiy ko'rsatkichlari <i>(yanvar-noyabr)</i>	Hajmi, mlrd. so'm		O'sish sur'ati, % da
	2021- y. ¹⁾	2022- y.	
Xizmatlar – jami	5 823,3	7 252,5	115,6
<i>shu jumladan:</i>			
Aloqa va axborotlashtirish xizmatlari	290,9	364,7	123,7
Moliyaviy xizmatlar	1 434,1	1 928,3	131,6
Transport xizmatlari	949,0	1 055,3	104,6
<i>shu jumladan: avtotransport xizmatlari</i>	928,2	1 030,2	104,2
Yashash va ovqatlanish xizmatlari	173,1	220,7	109,2
Savdo xizmatlari	1 715,3	2 124,9	110,5
Ko'chmas mulk bilan bog'liq xizmatlar	118,1	134,9	106,6
Ta'lim sohasidagi xizmatlar	303,4	385,4	115,1
Sog'liqni saqlash sohasidagi xizmatlar	122,3	139,6	100,9
Ijara xizmatlari	120,7	173,0	133,8
Kompyuter va maishiy tovarlarni ta'mirlash bo'yicha xizmatlar	144,3	181,9	105,3
Shaxsiy xizmatlar	161,6	200,5	109,4
Me'morchilik, muhandislik izlanishlari, texnik sinovlar va tahlil sohasidagi xizmatlar	89,5	102,8	107,2
Boshqa xizmatlar	201,0	240,5	111,8

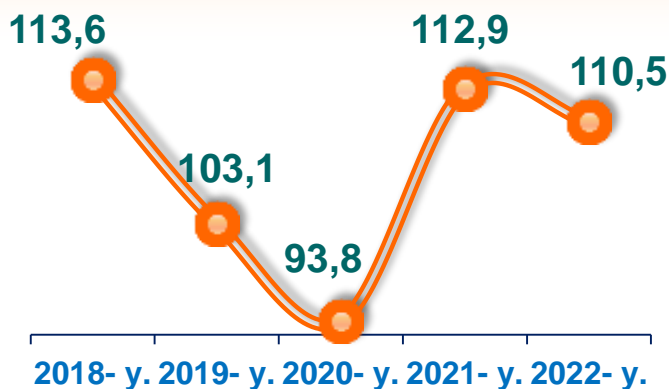
¹⁾ Bu va bundan keyingi ko'rsatkichlar har bir keyingi yilning metodologiyasiga muvofiq qayta ko'rib chiqilgan

Savdo xizmatlari (yanvar-noyabr)



2022-yilning yanvar-noyabr oylarida ko'rsatilgan bozor xizmatlarining umumiy hajmida savdo xizmatlari ulushi

O'sish sur'ati,
% da

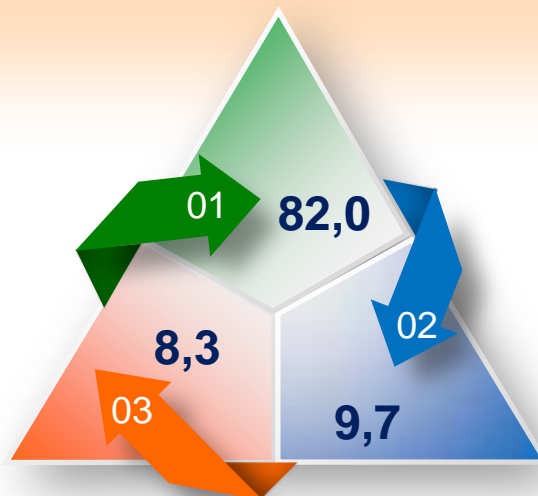


Xizmatlar hajmi,
trln. so'm



Savdo xizmatlarining tarkibi, % da (2022- yil yanvar-noyabr)

1. Avtomobillar va mototsikllar savdosidan tashqari chakana savdo bo'yicha xizmatlar.
2. Ulgurji savdo xizmatlari (avtomobillar va mototsikllar savdosidan tashqari).
3. Avtomobillar va mototsikllar ulgurji va chakana savdosi, jumladan, ularni ta'mirlash xizmatlarini qo'shgan holda.





JIZZAX VILOYAT STATISTIKA BOSHQARMASI

Hududlar kesimida savdo xizmatlarining tarkibi, % da (2022-yil yanvar-noyabr)

Avtomobil va mototsikllar ulgurji va chakana savdosi, jumladan, ularni ta'mirlash xizmatlarini qo'shgan holda

Ulgurji savdo xizmatlari

Chakana savdo xizmatlari

Arnasoy	5,5	13,0	81,5
Baxmal	23,0	4,3	72,7
G'allaorol	4,1	2,2	93,7
Sharof Rashidov	7,7	8,4	83,9
Do'stlik	6,9	17,7	75,4
Zomin	4,8	7,8	87,4
Zarbdor	1,9	3,5	94,6
Zafarobod	4,5	4,1	91,4
Mirzacho'l	2,1	12,2	85,7
Paxtakor	5,6	10,7	83,7
Forish	3,5	2,2	94,3
Yangiobod	6,9	2,8	90,3
Jizzax shahri	12,4	20,2	67,4

Hududlar kesimida savdo xizmatlari hajmi, mlrd. so'm (2022-yil yanvar-noyabr)

Jizzax sh.	450,6	Zarbdor	104,2
G'allaorol	293,4	Paxtakor	103,7
Zomin	238,7	Mirzacho'l	86,0
Sharof Rashidov	235,2	Arnasoy	61,0
Baxmal	217,8	Zafarobod	59,7
Forish	127,4	Yangiobod	29,2
Do'stlik	118,0		

2022-yilning yanvar-noyabr oylarida avtomobil transportida ko'rsatilgan bozor xizmatlari hajmi **1 030,2** mlrd. so'mga yetdi.

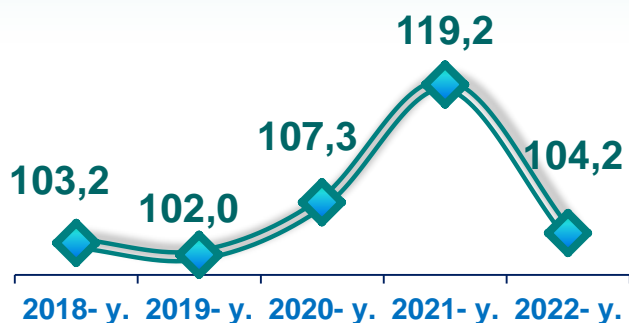
2021-yilning yanvar-noyabr oylariga nisbatan ushbu xizmatlar **4,2 %** ga o'sdi. Ko'rsatilgan bozor xizmatlarining umumiy hajmidagi ulushi **14,2 %** ni tashkil etdi.

Tashish turlari bo'yicha avtomobil transporti xizmatlarining tarkibi, % da



Avtomobil transporti xizmatlari
(yanvar-noyabr)

O'sish sur'ati, % da



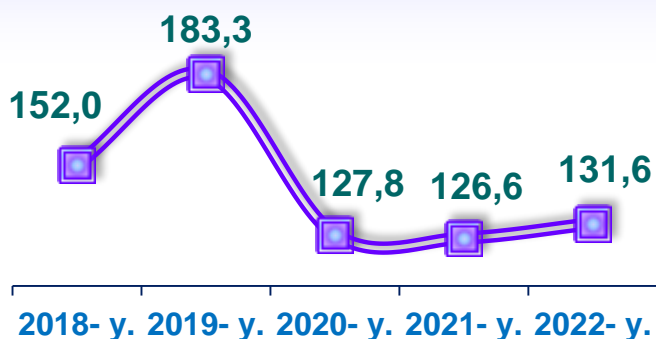
Xizmatlar hajmi, trln. so'm



Moliyaviy xizmatlar (yanvar-noyabr)

Moliyaviy xizmatlarning hajmi **1 928,3** mlrd. soʻmga oshdi va **494,2** mlrd. soʻmga yetdi. Moliyaviy xizmatlarning umumiy hajmida **26,6 %** ni tashkil etdi. Jami moliyaviy xizmatlarning oʻsish surʼati **131,6 %** ni tashkil etdi.

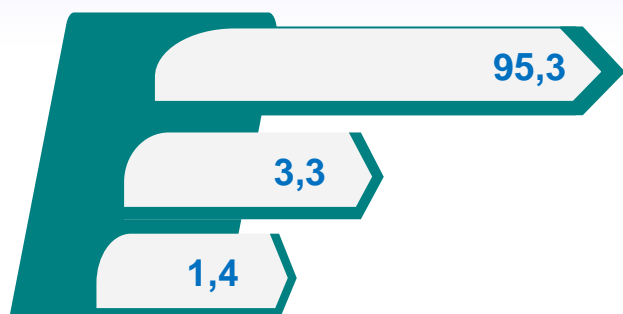
Oʻsish surʼati,
% da



Xizmatlar hajmi,
trln. soʻm



Moliyaviy xizmatlar tarkibi, % da
(2022- yil yanvar-noyabr)



Sugʻurta va nafaqa taʼminoti boʻyicha xizmatlardan tashqari moliyaviy xizmatlar

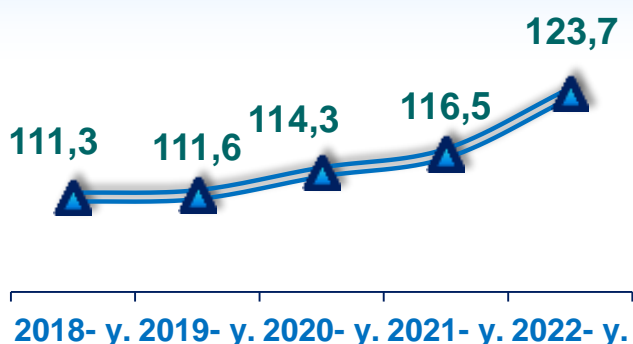
Sugʻurta boʻyicha xizmatlar

Yordamchi moliyaviy faoliyat

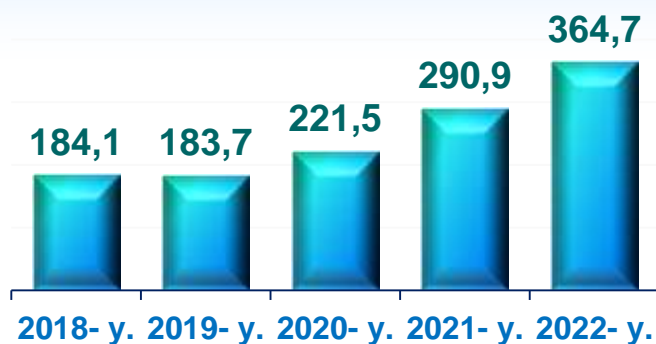
Aloqa va axborotlashtirish xizmatlari (yanvar-noyabr)

2022- yilning yanvar-noyabr oylarida aloqa va axborotlashtirish xizmatlari hajmi **364,7** mlrd. so‘m darajasida qayd etildi va 2021- yilning yanvar-noyabriga nisbatan o‘shish sur‘ati **123,7** % ni tashkil etdi.

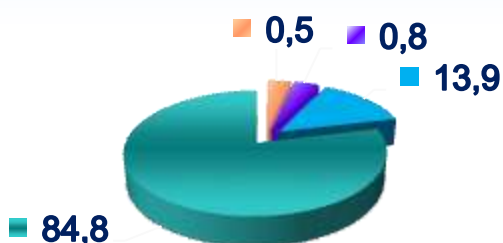
*O‘shish sur‘ati,
% da*



*Xizmatlar hajmi,
mlrd. so‘m*



Aloqa va axborotlashtirish xizmatlarining tarkibi, % da (2022- yil yanvar-noyabr)



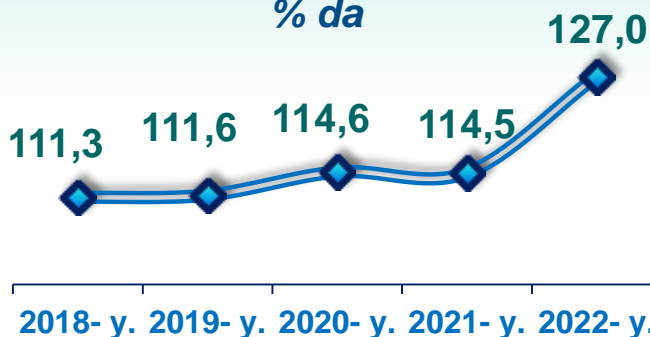
- Axborot xizmatlari
- Boshqa xizmatlar
- Kompyuterda dasturlashtirish bo‘yicha xizmatlar
- Telekommunikatsiya xizmatlari

Aloqa va axborotlashtirish xizmatlari (2022- yil yanvar-noyabr)	Hajm, mlrd. so‘m	O‘shish sur‘ati, %
Arnasoy	9,8	121,0
Baxmal	32,7	121,8
G‘allaorol	37,0	121,5
Sharof Rashidov	48,9	120,6
Do‘stlik	13,8	120,6
Zomin	34,6	122,1
Zarbdor	18,5	122,2
Zafarobod	10,6	121,8
Mirzacho‘l	11,1	121,0
Paxtakor	17,0	121,0
Forish	66,2	118,1
Yangiobod	6,1	121,1
Jizzax shahri	58,4	142,9

2022- yilning yanvar-noyabr oylarida aloqa va axborotlashtirish xizmatlarining eng katta hajmi Jizzax shahrida qayd etildi. O‘tgan yilning mos davriga nisbatan mazkur hududda ushbu turdagi xizmatlar hajmi **18,1** mlrd. so‘mga oshib, **58,4** mlrd. so‘mni tashkil etdi.

Telekommunikatsiya xizmatlari *(yanvar-noyabr)*

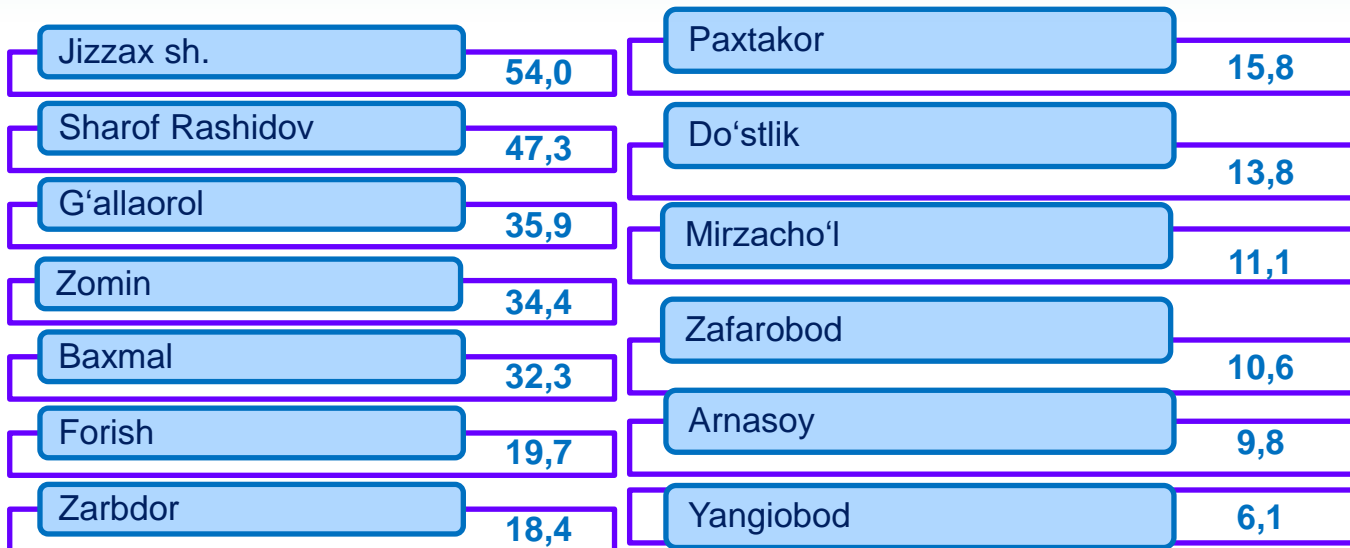
*O'sish sur'ati,
% da*



*Xizmatlar hajmi,
mlrd. so'm*



*Hududlar kesimida telekommunikatsiya xizmatlari hajmi, mlrd. so'm
(2022- yil yanvar-noyabr)*

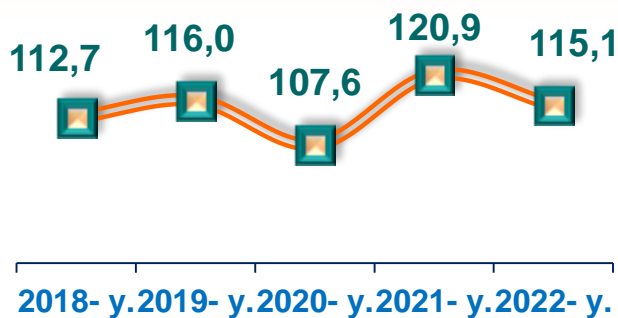


2022- yilning yanvar-noyabr oylarida telekommunikatsiyada ko'rsatilgan bozor xizmatlari hajmi **309,1** mlrd. so'mni tashkil etdi.

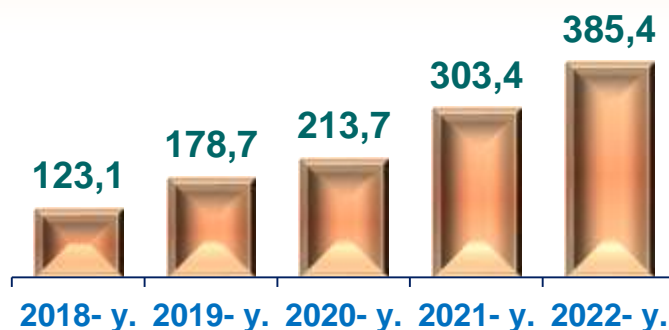
2021- yilning yanvar-noyabr oylariga nisbatan ushbu xizmatlarning o'sishi **27,0** % ga oshdi. Ko'rsatilgan bozor xizmatlarining umumiy hajmida ulushi **4,3** % ni tashkil etdi.

Ta'lim sohasidagi xizmatlar (yanvar-noyabr)

**O'sish sur'ati,
% da**



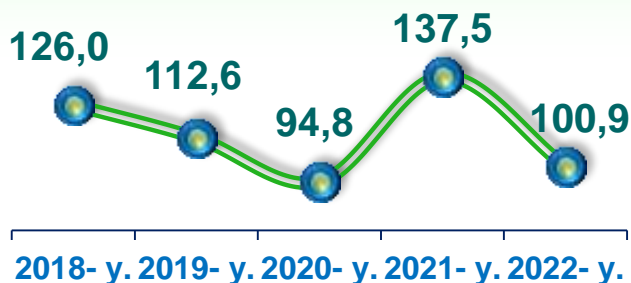
**Xizmatlar hajmi,
trln. so'm**



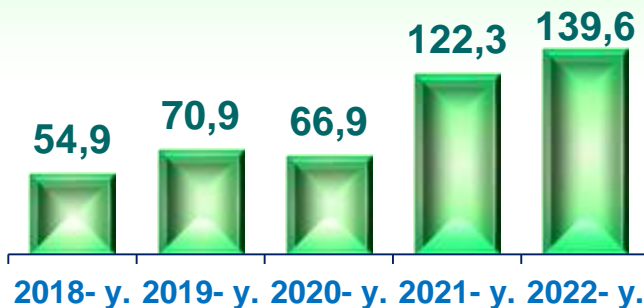
Ta'lim sohasidagi xizmatlar (2022- yil yanvar-noyabr)	Hajm, mlrd. so'm	O'sish sur'ati, % da
Arnasoy	1,8	99,8
Baxmal	3,9	103,3
G'allaorol	6,2	105,2
Sharof Rashidov	9,7	105,3
Do'stlik	6,5	127,6
Zomin	6,7	104,1
Zarbdor	2,1	105,4
Zafarobod	1,3	100,8
Mirzacho'l	2,1	102,1
Paxtakor	4,7	103,0
Forish	2,0	102,0
Yangiobod	0,6	99,9
Jizzax shahri	337,8	116,4

Sog'liqni saqlash sohasidagi xizmatlar *(yanvar-noyabr)*

*O'sish sur'ati,
% da*



*Xizmatlar hajmi,
mlrd. so'm*




Hududlar kesimida sog'liqni saqlash sohasidagi xizmatlar hajmi, mlrd. so' m (2022- yil yanvar-noyabr)



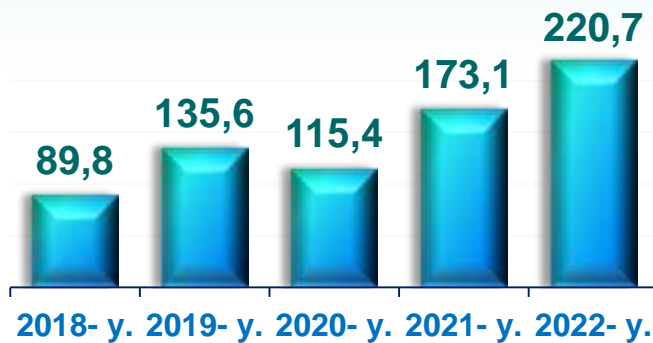
Sog'liqni saqlash sohasida ko'rsatilgan bozor xizmatlarining umumiy hajmida Jizzax shahri katta qismni – **4,2 %** ni egallaydi. 2022- yil yanvar-noyabr oylarida Do'stlik (**3,7 %**), Sharof Rashidov (**3,3 %**), Baxmal (**2,8 %**) va Paxtakor (**2,6 %**) tumanlarida sog'liqni saqlash xizmatlarining yuqori o'sishi qayd etildi.

Yashash va ovqatlanish bo'yicha xizmatlar (yanvar-noyabr)

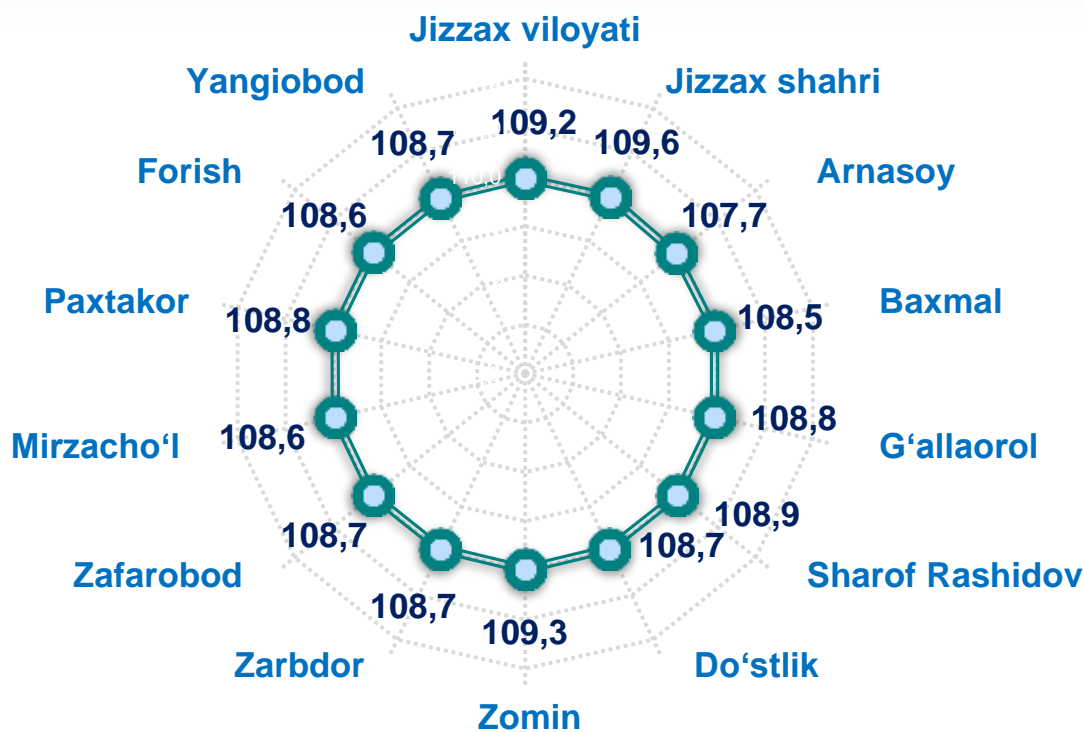
*O'sish sur'ati,
% da*



*Xizmatlar hajmi,
mlrd. so'm*



Hududlar kesimida yashash va ovqatlanish xizmatlarining o'sish sur'atlari (2022- yil yanvar-noyabr)






Hududlar kesimida ko'rsatilgan xizmatlarning asosiy ko'rsatkichlari (2022- yil yanvar-noyabr)	Hajm, mlrd. so'm	O'sish sur'ati, % da
Jizzax viloyati	7 252,5	115,6
Jizzax sh.	3 001,6	117,2
<i>tumanlar:</i>		
Arnasoy	136,1	112,3
Baxmal	465,7	118,1
G'allaorol	604,7	115,6
Sharof Rashidov	965,2	113,3
Do'stlik	256,2	120,8
Zomin	595,8	113,2
Zarbdor	266,0	112,3
Zafarobod	127,3	111,9
Mirzacho'l	208,7	116,7
Paxtakor	239,9	116,9
Forish	314,7	111,9
Yangiobod	70,6	108,2

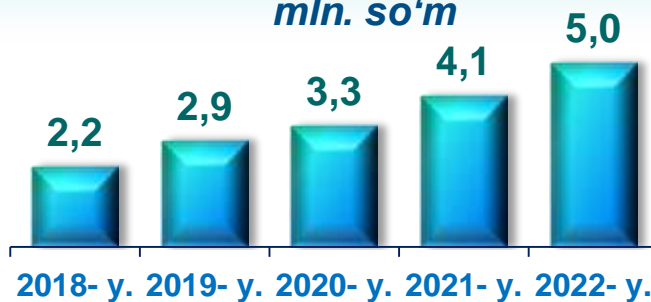
Aholi jon boshiga ko'rsatilgan bozor xizmatlarining asosiy ko'rsatkichlari (yanvar-noyabr)

2022- yilning yanvar-noyabr oylarida aholi jon boshiga ko'rsatilgan bozor xizmatlari hajmi **4 984,4** ming so'mga yetdi. 2021- yilning yanvar-noyabr oylariga nisbatan o'sish sur'ati **113,1 %** ni tashkil etgan.

O'sish sur'ati, % da



Xizmatlar hajmi, mln. so'm



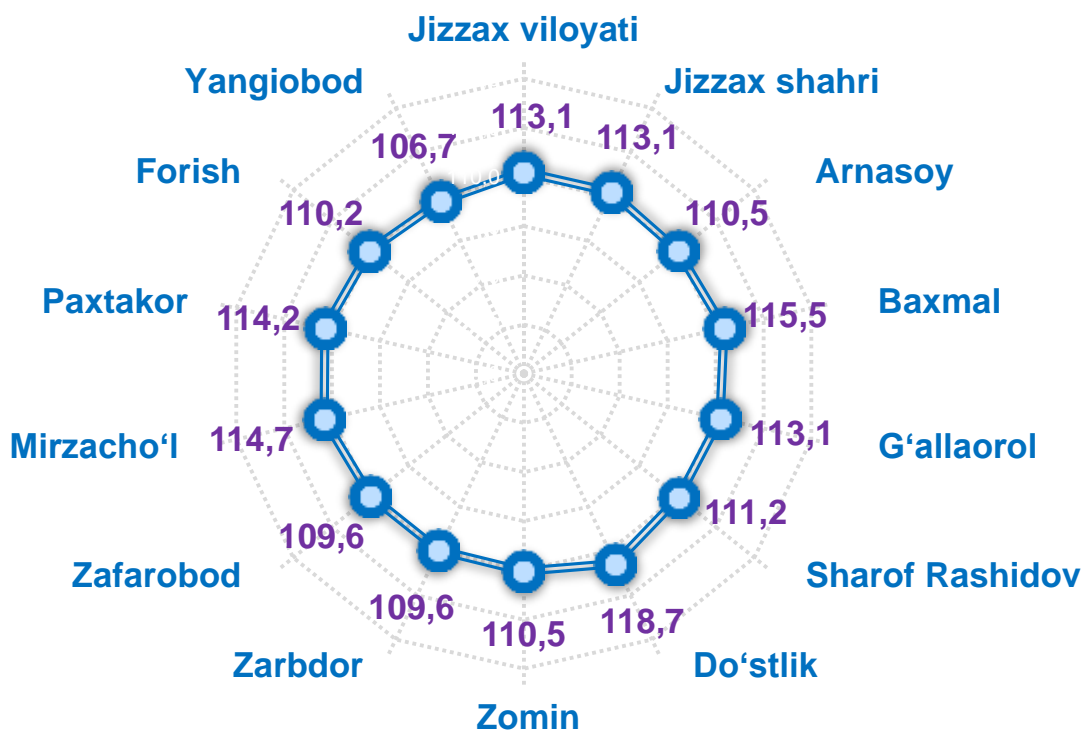
Hududlar kesimida aholi jon boshiga xizmatlar hajmi, ming. so'm (2022- yil yanvar-noyabr)

Jizzax sh.	15 905,6	Paxtakor	3 070,4
Sharof Rashidov	4 144,7	Zarbdor	2 917,4
Mirzacho'l	3 874,2	Arnasoy	2 861,4
Do'stlik	3 758,9	Baxmal	2 832,7
Zomin	3 449,6	Zafarobod	2 449,2
G'allaorol	3 351,9	Yangiobod	2 418,4
Forish	3 282,8		

Aholi soni aholi jon boshiga ko'rsatilgan xizmatlarning rivojlanishi ko'rsatkichiga muhim ta'sir ko'rsatadi. Masalan, aholi soni nisbatan kam bo'lgan Mirzacho'l va Do'stlik viloyatlarida aholi jon boshiga ko'rsatkichlar aholi zich joylashgan Yangiobod va Baxmal tumanlariga qaraganda yaxshiroq ko'rinadi.

Yuqori o'sish sur'atlari Do'stlik (**18,7 %**), shuningdek, Baxmal (**15,5 %**) va Mirzacho'l (**14,7 %**) viloyatlarida kuzatildi.

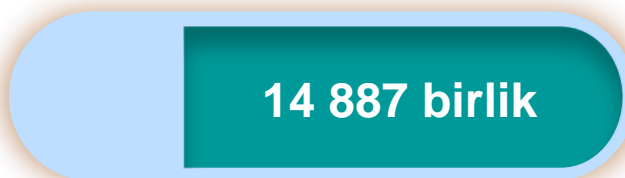
Aholi jon boshiga xizmatlarning o'sish sur'ati, % da (2022- yil yanvar-noyabr)



2022- yilning 1- dekabr holatiga ko'ra, xizmatlar sohasida faoliyat ko'rsatayotgan korxonalar va tashkilotlar to'g'risida ma'lumot

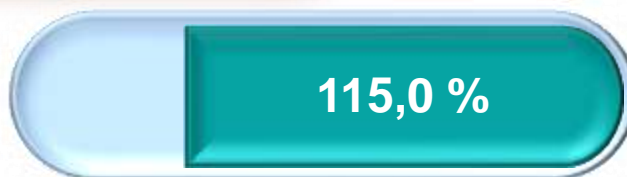
(fermer va dehqon xo'jaliklaridan tashqari)

Xizmatlar sohasida faoliyat ko'rsatayotgan korxonalar va tashkilotlar soni



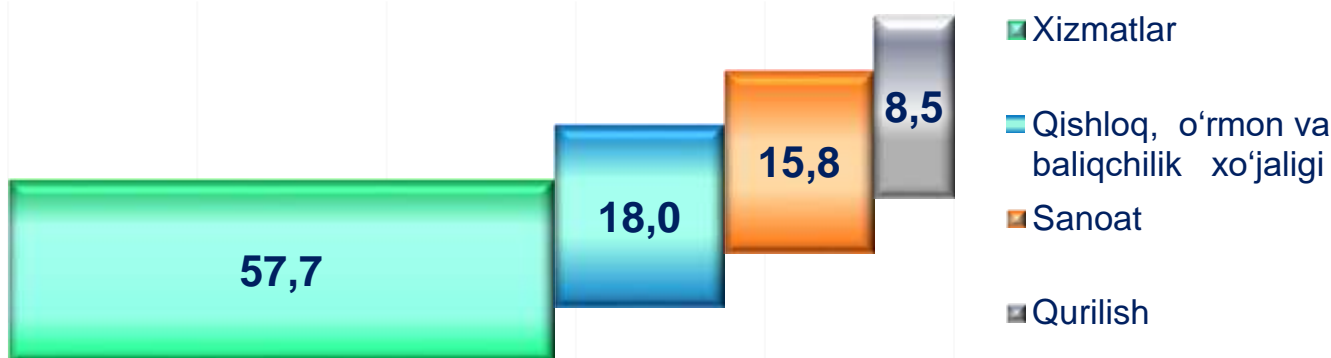
2021- yilning mos davriga nisbatan ular sonining o'sishi

2021- yilning mos davriga nisbatan o'sish sur'ati



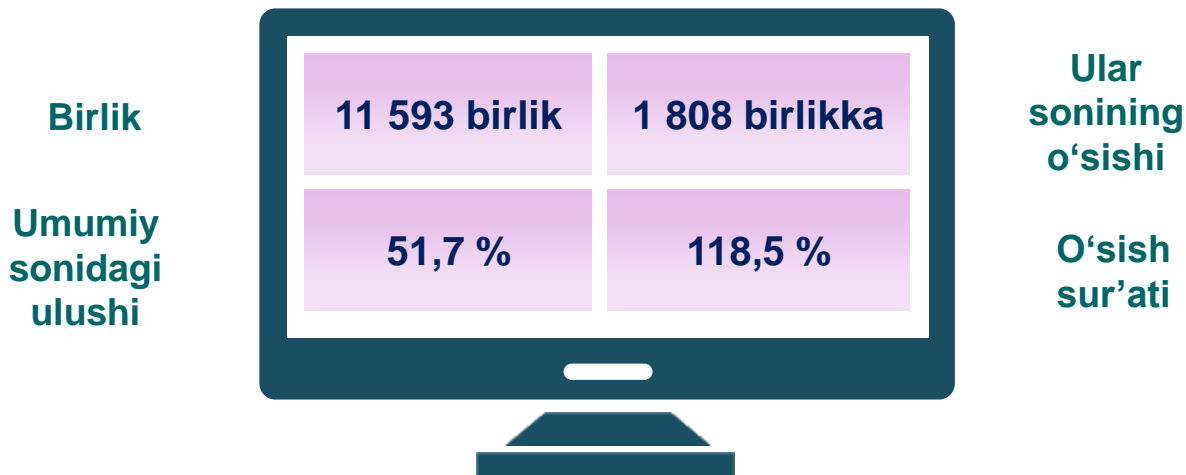
2022- yilning 1- dekabr holatiga ko'ra, faoliyat ko'rsatayotgan korxonalar va tashkilotlarning tarkibi, % da

(fermer va dehqon xo'jaliklaridan tashqari)



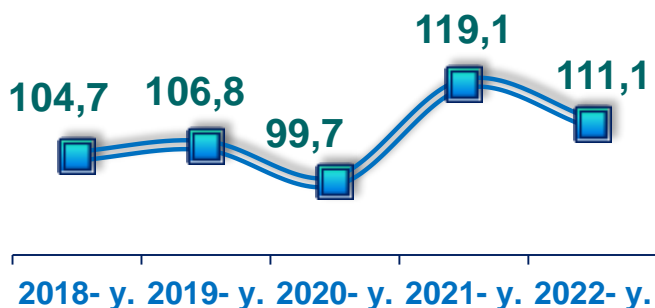
2022- yilning 1- dekabr holatiga ko'ra, xizmatlar sohasida faoliyat ko'rsatayotgan kichik tadbirkorlik subyektlari to'g'risida ma'lumot

(fermer va dehqon xo'jaliklaridan tashqari)




Xizmat ko'rsatish sohasidagi kichik tadbirkorlik subyektlari
(yanvar-noyabr)

O'sish sur'atlari, % da



Xizmatlar hajmi, trln. so'm



Xizmatlar sohasi statistikasi bo'limi
Tel.: 72-222-79-76